

Numerical Computing Methods

数值计算方法

LI, Xiao Peng

李晓鹏

(Email: x.p.li@szu.edu.cn)

Shenzhen University

04 Sep. 2023

- ① 研究对象与特点
- ② 数值方法的基本内容
- ③ 数值算法及其设计
- ④ 误差分析

① 研究对象与特点

② 数值方法的基本内容

③ 数值算法及其设计

④ 误差分析

研究对象与特点

什么是计算机数值方法？

数值计算方法（或数值分析）主要是研究如何运用计算机去获得数学问题的数值解的理论和方法。

研究对象与特点

什么是计算机数值方法？

数值计算方法（或数值分析）主要是研究如何运用计算机去获得数学问题的数值解的理论和方法。

牛顿-拉夫逊（Newton-Raphson）迭代法计算开平方：

```
function y = mysqrt(x)
    guess = x;
    threshold = 1e-9;
    while abs(guess * guess - x) > threshold
        guess = 0.5 * (guess + x / guess);
    end
    y = guess;
end
```

现代科学研究的三个重要组成部分

1. 理论计算
2. 科学实验
3. 科学计算

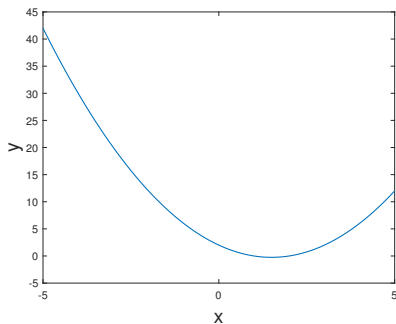
重要性

1. 仅靠数学理论的演绎和推导不能解决实际中的数值问题，只有与计算机科学相结合，才能研制出实用的好算法
2. 好的算法变成数值软件以后才可能为社会创造更大的财富

研究对象与特点

利用数学和计算机知识解决实际问题可分为两步

1. **建立数学模型：** 需要利用有关专业知识和数学理论，这属于应用数学范围
2. **提出数值问题与数值方法：** 将数学模型变成数值问题，进而研究该数值问题的数值方法，并设计有效的数值算法的过程，这属于计算方法的范围



现代计算方法的一个显著特点

已产生大量实用的“综合数学软件库”，并逐步形成了数值软件产业,如：

- Mathematica: 综合数学软件包，集符号演算、数值计算和图形演示等
- Maple: 系统内置高级技术解决建模和仿真中的数学问题，符号计算、无限精度数值计算等
- MATLAB: 集数值计算、图形演示等一体的综合数值软件库


```
(* Define variables *)
```

```
a = 1;
```

```
b = -3;
```

```
c = 2;
```

```
(* Solve the equation using the solve function *)
```

```
solutions = Solve[a x^2 + b x + c == 0, x];
```

```
Print["The solutions are: ", solutions];
```

```
# Define variables
a := 1;
b := -3;
c := 2;

# Defining quadratic equations
equation := a*x^2 + b*x + c = 0;

# Solve the equation using the solve function
solutions := solve(equation, x);

print("The solutions are:", solutions);
```

```
% Define variables  
a = 1;  
b = 0;  
c = 0;  
  
% solution calculation of quadratic equations  
solutions = roots([a, b, c]);  
  
disp([ 'The solutions are: ', num2str(solutions ')]);
```

本课程包含的主要内容:

1. 数值方法
2. 算法及其设计
3. 误差分析

“数值方法”（Numerical Methods）和“数值算法”（Numerical Algorithm）两个术语在实际应用中常常互相替换使用，但从严格的定义和应用角度来看，它们之间还是存在一些微妙的差异。

研究对象与特点

数值方法 (Numerical Method)

数值方法通常是指用于解决数学问题的一套完整的数学框架或理论，这些数学问题通常无法通过精确的、封闭形式的解来解决。例如，微分方程、线性方程组、积分等问题在某些情况下难以得到精确解，因此需要使用数值方法来近似求解。

数值方法往往包括了对问题的建模、理解其数学性质（如稳定性、精度等）、选择适当的近似手段等。

数值算法 (Numerical Algorithm)

数值算法则更侧重于实现的细节，它是一种具体的、可以通过计算机编程来实现的操作步骤，用于执行某一数值方法。数值算法考虑了如何高效、准确地进行数值计算，包括迭代次数、计算复杂性、误差累积等因素。

数值算法可以看作是数值方法的一种实现方式，但一个数值方法可以有多种不同的数值算法。

以求解线性方程组 $Ax = b$ 为例:

- **数值方法:** 可能会涉及使用高斯消元法、矩阵分解（如 LU 分解、QR 分解等）或迭代法（如雅可比迭代、Gauss-Seidel 迭代等）。
- **数值算法:** 对于高斯消元法，具体的算法可能会涉及到如何进行行交换以避免除以零，或者如何优化存储以减少计算量。

简而言之，数值方法通常更注重理论和数学框架，而数值算法则更侧重于实现和计算效率。两者是密切相关的，但侧重点不同。在解决实际问题时，通常需要综合考虑数值方法和数值算法。

- ① 研究对象与特点
- ② 数值方法的基本内容
- ③ 数值算法及其设计
- ④ 误差分析

数值方法的基本内容

利用数学和计算机知识解决实际问题可分为两步:

1. **建立数学模型:** 需要利用有关专业知识和数学理论, 这属于应用数学范围
2. **提出数值问题与数值方法:** 将数学模型变成数值问题, 进而研究该数值问题的数值方法, 并设计有效的数值算法的过程, 这属于计算方法的范围

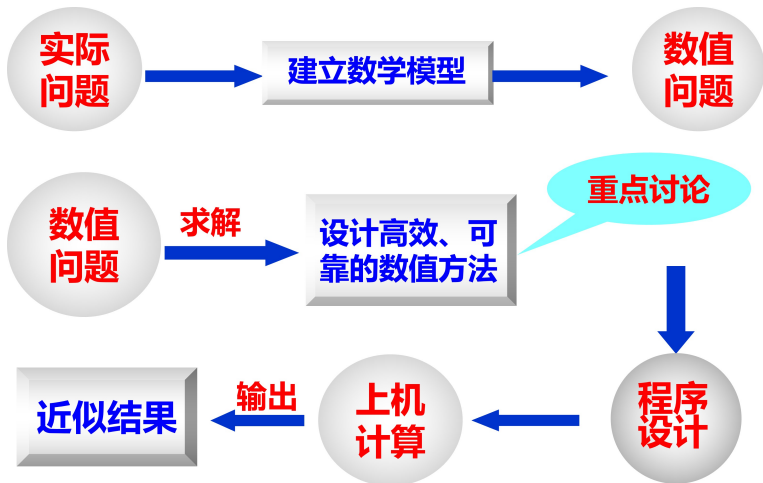
数值问题:

有限个输入数据 (问题的自变量、原始数据) 与有限个输出数据 (待求解数据) 之间函数关系的一个明确无歧义的描述。

数值问题的分类:

1. 分析问题 (连续问题)
2. 代数问题 (离散问题)
3. 概率与统计问题 (随机问题)

数值方法的基本内容



数值方法的基本内容

什么“数学模型”是“数值问题”

1. 求方程 $ax^2 + bx + c = 0$ 的解。
输入 a, b, c , 则输出数据是根 x_1 和 x_2 , 故是“数值问题”
2. 求常微分方程

$$\begin{cases} y' = 2x + 3, & x \in [0, a] \\ y(0) = 0 \end{cases}$$

因输入数据为 2 和 3, $x = 0$ 和 $y = 0$ 等, 输出是函数解析表达式 $y = x^2 + 3x$, 所以, 不是“数值问题”。

数值方法的基本内容

如何将数学模型变成“数值问题”

将非“数值问题”转化为“数值问题”的方法：离散化。

例如：将求解 $y = x^2 + 3x$ 的问题变成求

$$y(x_1), y(x_2), y(x_3), \dots, y(x_n) \\ 0 < x_1 < x_2 < x_3 < \dots < x_n = a$$

的问题。即将连续的情况变成在某些点上的值。

Remark: 求函数 $y = x^2 + 3x$ 在某些点的近似函数值是数值问题

数值方法的基本内容

数值方法:

将求解“数值问题”的一系列计算公式称为数值方法。也称为计算方法。

计算机数值方法 (数值方法):

指它的一系列计算公式中的运算和数据，必须是可以在计算机上执行。

计算机上可执的运算：四则运算和逻辑运算（与、或、非等）。

Remark: 计算公式不一定都属于计算机数值方法

例题

下面哪些是数值方法？

$$y = 54 \times 2.5 + 100 \quad (1)$$

$$x_{1,2} = \frac{-b \pm \sqrt{b^2 - 4ac}}{2a} \quad (2)$$

$$y = \sin(60^\circ) \quad (3)$$

$$y = \log(5) \quad (4)$$

例题

下面哪些是数值方法？

$$y = 54 \times 2.5 + 100 \quad \checkmark \quad (1)$$

$$x_{1,2} = \frac{-b \pm \sqrt{b^2 - 4ac}}{2a} \quad \times \quad (2)$$

$$y = \sin(60^\circ) \quad \times \quad (3)$$

$$y = \log(5) \quad \times \quad (4)$$

数值方法的基本内容

计算机上不能直接执行的运算:

开方、超越函数、极限、微分、积分等

超越函数: 三角函数、对数函数, 反三角函数, 指数函数

几个转化例子

$$e^x \approx 1 + x + \frac{x^2}{2!} + \cdots + \frac{x^n}{n!}$$

$$y' \approx \frac{y(x+h) - y(x)}{h}$$

$$\sin(x) \approx x - \frac{x^3}{3!} + \frac{x^5}{5!} - \frac{x^7}{7!}$$

本课程重点是介绍常见的行之有效的计算机数值方法。

- ① 研究对象与特点
- ② 数值方法的基本内容
- ③ 数值算法及其设计
- ④ 误差分析

数值算法:

有步骤地完成求解数值问题的过程

数值算法特性:

1. **目的性:** 算法目的明确, 条件和结论均应明确;
2. **确定性:** 算法必须精确地给出每一步的操作;
3. **可执行性:** 算法中的每个操作都是可执行的;
4. **有穷性:** 算法必须在有限步内结束解题过程。
5. **通用性:** 算法是针对某一类问题的计算, 而不是只适用于解决某个具体例题的计算;

例题

牛顿-拉夫逊 (Newton-Raphson) 迭代法计算开平方:

```
function y = mysqrt(x)
    guess = x;
    threshold = 1e-9;
    while abs(guess * guess - x) > threshold
        guess = 0.5 * (guess + x / guess);
    end
    y = guess;
end
```

目的性? 确定性? 可执行性? 有穷性? 通用性?

例题

例：等差数列 $1, 2, 3, \dots, 10000$ 的求和算法：

- (1) 取 $N = 0, S = 0$;
- (2) $N + 1 \Rightarrow N, S + N \Rightarrow S$;
- (3) 若 $N < 10000$ 转 (2)，否则，转 (4)；
- (4) 输出 N 和 S

目的性? 确定性? 可执行性? 有穷性? 通用性?

计算机上的算法分类:

- 按求解问题的不同,可分为:
 1. 数值算法: 用于求解数值问题的算法
 2. 非数值算法: 用于求解非数值问题(公式推导等)的算法
- 按面向计算机的不同,可分为:
 1. 面向串行计算机的串行算法, 只有一个进程;
 2. 面向并行计算机的并行算法, 含两个以上的进程
- 根据算法内部的特点,可分为:
 1. 确定性算法, 每完成一步确切知道下一步该做什么
 2. 非确定性算法(智能算法)

Remark: 非确定性算法是一种可能产生不同输出(即使输入相同)的算法, 或者其内部操作的顺序可能会随机变化。这些算法通常依赖于概率或随机数生成。

例题

MATLAB program

```
syms x  
f = sin(x);  
df = diff(f, x)
```

数值算法？非数值算法？

例题

MATLAB program

```
% Initialize the vector  
original_array = [1, 2, 3, 4, 5];  
% Create an empty vector to store the results  
squared_array = zeros(1, length(original_array));  
  
% Use a for-loop for serial computing  
for i = 1:length(original_array)  
    squared_array(i) = original_array(i)^2;  
end  
  
disp('Result from serial computing:');  
disp(squared_array);
```

串行算法？ 并行算法？

例题

MATLAB program

```
% Initialize the vector
original_array = [1, 2, 3, 4, 5];
% Create an empty vector to store the results
squared_array = zeros(1, length(original_array));

% Use parfor for parallel computing
parfor i = 1:length(original_array)
    squared_array(i) = original_array(i)^2;
end

disp('Result from parallel computing:');
disp(squared_array);
```

串行算法？ 并行算法？

例题

MATLAB program

```
% This function takes a solution vector x
```

```
% and returns a scalar value
```

```
fitnessFunction = @(x) x(1)^2;
```

```
% Set algorithm parameters
```

```
% In this case 1, as we have only one variable x
```

```
nVars = 1;
```

```
% Set options to plot the best fitness function
```

```
options = gaoptimset('PlotFcns', @gaplotbestf);
```

```
% Execute the genetic algorithm
```

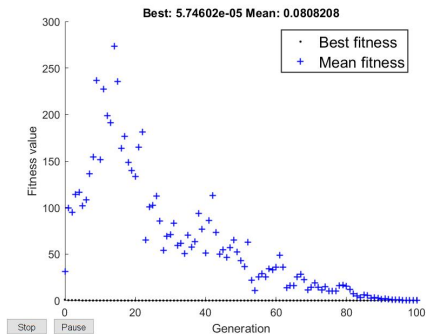
```
[x, fval] = ga(fitnessFunction, nVars, ...
```

```
    [], [], [], [], [], [], options);
```

```
% Display the result
```

```
fprintf('The optimal solution is  $x =$ %.4f with a function v
```


例题



不同算法及其计算复杂性有很大差异

例如: (对于大型数值问题): 求解20阶线性方程组

- 利用Gramer法则: 需要乘、除法运算次数 9.7×10^{20}
- 利用Gauss消去法求解, 只需2670次乘、除法

例如: 排序算法的计算复杂度

- 冒泡排序: $O(n^2)$
- 快速排序: $O(n \log n)$

数值算法及其设计

算法设计的主要目的:

1. 研制可靠性好的数值方法（精度要求）
2. 选择计算复杂性好的数值方法（速度快、存贮少）
3. 方便编码和软件维护

目前流行的软件开发方法:

1. 面向过程的“自顶向下、逐步细化”的结构化方法;
2. 面向对象的“自下而上”的组装开发方法，其主要工具是“类”（特殊模块），利用它可组装数值算法和求解程序。

Remark: 本课程只介绍前者

“自顶向下，逐步细化”法，其关键有三个方面:

- 划分模块，主要原则是模块功能要单一，即独立性好
- 设计或选择模块算法，先总体，后具体
- 充实细节，考虑计算公式的效率和具体要求

例：求解二次方程为例说明算法设计

$$ax^2 + bx + c = 0$$

解上述方程需要考虑三个细节：

1. 判别式： $d = b^2 - 4ac$ 大于零或小于零；
2. 当 $d > 0$ 且 $\sqrt{d} \approx b$ 时，会出现两个近似数相减而影响有效数字的位数；
3. 若 $|a|$ 较 $|b|$ 和 $|c|$ 相对小很多时，可能出现舍入误差增大的问题。

在数值软件中，算法常用的表达方法

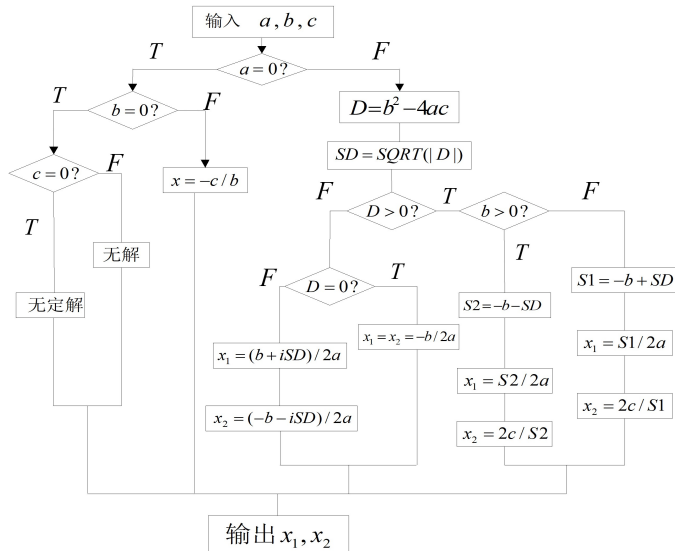
- 自然语言法；用文字有步骤的表示算法
- 图示法：又分为“流程图”和“结构化框图”

$$ax^2 + bx + c = 0$$

- (1) 输入数据 a, b, c
- (2) 如果 $a = 0$, 转 (3), 否则转 (4)
- (3) 如果 $b \neq 0$, 则 $x_1 = -c/b$, 转 (7); 否则, 无解停止
- (4) 设 $D = b^2 - 4ac$, $SD = \text{SQRT}(|D|)$
如果 $D = 0$, $x_1 = x_2 = -b/2a$, 转(7)
如果 $D < 0$, $x_1 = (-b + iSD)/2a$, $x_2 = (-b - iSD)/2a$, 转(7)
- (5) 如果 $b \leq 0$, $S_1 = -b + SD$, $x_1 = S_1/2a$, $x_2 = 2c/S_1$, 转(7)
- (6) $S_2 = -b - SD$, $x_1 = S_2/2a$, $x_2 = 2c/S_2$
- (7) 输出 x_1 和 x_2

Remark: $x_2 = \frac{2c}{S_1} = \frac{2c}{-b+SD} = \frac{2c(-b-SD)}{(-b+SD)(-b-SD)} = \frac{2c(-b-SD)}{4ac} = \frac{(-b-SD)}{2a}$

图示法-流程图法



图示法-结构化框图法

1. 顶层设计:

(I) 输入 a, b, c
(II) 求解 $ax^2 + bx + c = 0$
(III) 输出根 x_1, x_2

2. 第1层设计: 细化 (II)

$a = 0$	
(I) 求解 $bx + c = 0$	(II) 求解 $ax^2 + bx + c = 0$

3. 第2层设计: a) 细化 (I)

$b = 0$		$x = -\frac{c}{b}$
T	F	
$c = 0$		
T	F	
无定解	无解	

图示法-结构化框图法

3. 第2层设计: b) 细化 (II)

$D = b^2 - 4ac$		
$SD = \text{SQRT}(D)$		
T	$D = 0$	F
$x_1 = x_2$ $= -\frac{b}{2a}$	T	F
	(I) 求解 $ax^2 + bx + c = 0$	F
		$x_1 = \frac{-b + iSD}{2a}$
		$x_2 = \frac{-b - iSD}{2a}$

4. 第3层设计: 细化

T	$b > 0$	F
$S2 = -b - SD$		$S1 = -b + SD$
$x_1 = S2 / 2a$		$x_1 = S1 / 2a$
$x_2 = 2c / S2$		$x_2 = 2c / S1$

- ① 研究对象与特点
- ② 数值方法的基本内容
- ③ 数值算法及其设计
- ④ 误差分析

数值计算中的误差来源

1. **模型误差**: 从实际问题中抽象出数学模型
2. **观测误差**: 通过观测得到模型中某些参数（或物理量）的值
3. **舍入误差**: 由于计算机的字长有限，原始数据在计算机中的表示、运算产生的误差
4. **截断误差**: 由数学问题化成数值问题产生的误差

例题

例: 若计算机仅能表示 6 位十进制数, 则将表示为

$$\pi^* = 3.14159$$

$$R_1 = \pi - \pi^* = 0.0000026\dots$$

若将其与数9.21000进行加法运算, 得

$$s = 3.14159 + 9.21000 \approx 12.3516 \times 10$$

$$R_2 = 12.3516 - 12.35159 = 0.00001$$

R_1 和 R_2 都是舍入误差。

例题

计算 e^x 的数值时

$$e^x = 1 + x + \frac{x^2}{2!} + \cdots + \frac{x^n}{n!} + \cdots$$

由算法的有限性，故利用截断部分和

$$p(x) = 1 + x + \frac{x^2}{2!} + \cdots + \frac{x^n}{n!}$$

来近似代替，由此产生的误差即为**截断误差**，估计为

$$R_n(x) = e^x - p(x) = \frac{e^\zeta}{(n+1)!} x^{n+1}$$

例题

MATLAB 实验：取 $x = 2, n = 10$

```
1 - clear
2 - close all
3
4 - x = 2;
5 - S = 1;
6 - for n = 1:10
7 -     S = S + 1/ factorial(n)*x^n;
8 - end
9 - R1 = exp - S;
```

运行结果： 7.3890，而 $e^2 = 7.3891$

若取 $n = 5$ ，运行结果： 7.2667

误差的量度

1. 绝对误差
2. 相对误差
3. 有效数字

绝对误差

绝对误差定义:

设 x 为准确值, x^* 为 x 的一个近似值, 称

$$E(x^*) = x^* - x$$

为近似值 x^* 的 (绝对) 误差, 简记为 E .

此外, 圆周率的近似值 $\pi^* = 3.15$, 绝对误差 $E = 0.0084\dots$

一般来说, E 的准确值很难求出, 只能估计出 $|E|$ 的某个上界 $\epsilon(x^*)$, 即

$$|E(x^*)| = |x^* - x| \leq \epsilon(x^*)$$

$\epsilon(x^*)$ 称为近似值 x^* 的 (绝对) 误差限, 简记为 ϵ

$$x^* - \epsilon \leq x \leq x^* + \epsilon(x^*)$$

这个不等式有时可以表示为

$$x = x^* \pm \epsilon(x^*)$$

相对误差

相对误差定义：

近似值 x^* 的误差 E 与准确值 x 之比

$$E_r(x^*) = \frac{E(x^*)}{x} = \frac{x^* - x}{x}$$

为近似值 x^* 的**相对误差**，简记为 E_r 。

E_r 绝对值的任一上界 $\epsilon_r(x^*)$ ，称为**相对误差限**，简记为 ϵ_r 。

$$|E_r(x^*)| = \left| \frac{E(x^*)}{x} \right| = \left| \frac{x^* - x}{x} \right| \leq \epsilon_r(x^*)$$

由于 x 的准确值难以确定，通常利用

$$E_r^* = E_r^*(x^*) = \frac{E_r(x^*)}{x^*}$$

Remark: 绝对误差限与相对误差限不唯一；它们越小越好。

例题

绝对误差：必须为正？

相对误差：必须为正？

例题

绝对误差：误差可正可负，常常是无限位的

相对误差：相对误差也可正可负

有效数字

对于准确值 x 取近似值最常用的方法是采用“四舍五入”的原则。由此产生了一个专有名词—**有效数字**。

有效数字定义:

如果近似值 x^* 的误差的绝对值不超过某一位数字的半个单位，且该位数字到的第一位非零数字共有 n 位，则称用 x^* 近似 x 时具有 n 位有效数字。

如果使

$$|e^*| = |x^* - x| \leq \frac{1}{2} \times 10^{1-n}$$

成立的最大整数为 n ，则称 x^* 为 x 的具有 n 位有效数字

例题

$\pi_1^* = 3.1416$, $\pi_2^* = 3.14$ 和 $\pi_3^* = 3.1415$ 分别有几位有效数字

$$|3.1416 - \pi| = 0.0000074\dots \leq \frac{1}{2} \times 10^{-4} = \frac{1}{2} \times 10^{1-5}$$

$$|3.14 - \pi| = 0.0015\dots \leq \frac{1}{2} \times 10^{-2} = \frac{1}{2} \times 10^{1-3}$$

$$|3.1415 - \pi| = 0.0000926\dots \leq \frac{1}{2} \times 10^{-3} = \frac{1}{2} \times 10^{1-4}$$

例题

小数点后位数越多，有效数字位数越多？

小数点后位数越多，有效数字位数越多？

$$|3.142 - \pi| = 0.0004\dots \leq \frac{1}{2} \times 10^{-3} = \frac{1}{2} \times 10^{1-4}$$

$$|3.1415 - \pi| = 0.0000926\dots \leq \frac{1}{2} \times 10^{-3} = \frac{1}{2} \times 10^{1-4}$$

有效数字

在计算机中， x 往往表示为如下标准形式

$$x = \pm 10^m \times 0.x_1x_2 \cdots x_nx_{n+1} \cdots x_p,$$

其中， m 为整数， $\{x_i\} \in 0, 1, 2, \dots, 9$ 且 $x_1 \neq 0$, $p \geq n$.

如果

$$x^* = \pm 10^m \times 0.x_1x_2 \cdots x_n$$

是对 x 的第 $n+1$ 位数字进行四舍五入后得到的近似值，则 x^* 具有 n 位有效数字，且误差的绝对值不超过

$$\frac{1}{2} \times 10^{m-n}$$

$$\pi_1^* = 3.1416 = 10^1 \times 0.31416$$

$$\pi_2^* = 3.14 = 10^1 \times 0.314$$

$$\pi_3^* = 3.1415 = 10^1 \times 0.31415$$

$$|3.1416 - \pi| = 0.0000074 \dots \leq \frac{1}{2} \times 10^{-4} = \frac{1}{2} \times 10^{1-5}$$

$$|3.14 - \pi| = 0.0015 \dots \leq \frac{1}{2} \times 10^{-2} = \frac{1}{2} \times 10^{1-3}$$

$$|3.1415 - \pi| = 0.0000926 \dots \leq \frac{1}{2} \times 10^{-3} = \frac{1}{2} \times 10^{1-4}$$

有效数字

Remark: 有效数字位数与小数点的位置无关，一个数精确到小数点后几位，不能反应它的有效位数的多少，只有它是经四舍五入得到的数且写成如下的规格化形式后，小数点后的位数才能反应出其有效位数的多少。

$$x^* = \pm 10^m \times 0.x_1x_2 \cdots x_nx_{n+1} \cdots x_p$$

Remark: 从实验仪器所读的近似数（最后一为是估计位）不是有效数，估计最后一位是为了确保对最后一位进行四舍五入得到有效数。

例：从最小刻度为厘米的标尺读得的数据

123.4cm 是为了得到有效数 123cm,

156.7cm 是为了得到有效数 157cm

近似值的有效数字与相对误差之间的关系

设 x^* 是 x 的近似值，它的表达式为

$$x^* = \pm 10^m \times 0.x_1x_2 \cdots x_n$$

则 x^* 的有效位数和 x^* 的相对误差之间的关系如下：

1. 若 x^* 具有 n 位有效数字，则 x^* 的相对误差 E_r^* 满足

$$|E_r^*| \leq \frac{1}{2} \times 10^{-n+1}$$

2. 若 x^* 的相对误差 E_r^* 满足

$$|E_r^*| \leq \frac{1}{2} \times 10^{-n}$$

则 x^* **至少**具有 n 位有效数字。（证明P19）

Remark: 近似值的有效位数越多，即 n 越大，相对误差（或限）就越小。反之，相对误差（或限）就越小， n 就**可能**越大，有效数字位数就可能越多。

例题

例：设 $x = 1.986$, $x^* = 1.98$, 则

$$|1.986 - 1.98| = 0.006 \leq \frac{1}{2} \times 10^{-1}$$

x^* 有 2 位有效数字。

$$|E_r^*(x^*)| = \left| \frac{x^* - x}{x^*} \right| = \frac{|1.986 - 1.98|}{1.98} \leq \frac{1}{2} \times 10^{-2} < \frac{1}{2} \times 10^{-2+1}$$

另一方面：

$$|E_r^*(x^*)| \leq \frac{1}{2} \times 10^{-2}$$

x^* 至少有 2 位有效数字。

Remark: 相对误差的上界 $\frac{1}{2} \times 10^{-2+1}$ 并不是最小的。

数值方法的稳定性与算法设计原则

1. 设计和选择算法**首要关心**的问题是**精度**要求，要建立一些定性分析准则用于判断结果的可靠性，这是**数值稳定性问题**。
2. 对于一个数值方法，若对原始数据或某一步有舍入误差，在执行过程中，这些误差能得到控制，则称**该数值方法稳定**。否则，称为不稳定的。
3. 利用两种数值方法 A 和 B 解输入和舍入误差规则相同的同一问题，若用 A 法比 B 法得到的计算解精度更高，则称 **A 法比 B 法具有较大的稳定性**。

例题

例：计算积分 $I_n = \frac{1}{e} \int_0^1 x^n e^x dx$, $n = 0, 1, 2, \dots, 15$

解：由于

$$e = \int_0^1 (x^n e^x)' dx = \int_0^1 x^n e^x dx + n \int_0^1 x^{n-1} e^x dx$$

所以

$$I_n = 1 - nI_{n-1} \quad (1)$$

$$I_0?$$

例题

方法一： 使用公式 (1) 先计算 I_0 , 然后依次计算 I_1, I_2, \dots, I_{15}

$$I_0 = \frac{1}{e} \int_0^1 e^x dx = 1 - \frac{1}{e} \approx 0.63212056$$

$$I_1 = 1 - I_0 = 0.36787944$$

\vdots

$$I_{10} = 1 - 10I_9 = 0.08812800$$

$$I_{11} = 1 - 11I_{10} = 0.03059200$$

$$I_{12} = 1 - 12I_{11} = 0.63289600 \text{ ?}$$

$$I_{13} = 1 - 13I_{12} = -7.2276480 \text{ ? ?}$$

$$I_{14} = 1 - 14I_{13} = 94.959424 \text{ ? ? ?}$$

$$I_{15} = 1 - 15I_{14} = -1423.3914 \text{ ? ? ? ?}$$

Remark: 初始误差 $|E_0| < 0.5 \times 10^{-8}$, 然而 $|E_n| = n!|E_0|$

例题

方法二： 使用公式 $I_{n-1} = \frac{1-I_n}{n}$, 先计算 I_{15} , 然后依次计算 I_{14}, \dots, I_1, I_0

$$I_{15} = \frac{1}{2} \left(\frac{1}{16e} - \frac{1}{16} \right) \approx 0.042746233$$

$$I_{14} = \frac{1}{15} (1 - I_{15}) = 0.063816918$$

$$I_{13} = \frac{1}{14} (1 - I_{14}) = 0.066870220$$

⋮

$$I_1 = \frac{1}{2} (1 - I_2) = 0.036787944$$

$$I_0 = \frac{1}{1} (1 - I_1) = 0.63212056$$

因此，方法一为**不稳定算法**，而方法二为**稳定算法**。

在我们今后的讨论中，误差将不可避免，算法的稳定性将会是一个非常重要的话题。

蝴蝶效应是气象学家洛伦兹1963年提出来的。其大意为：一只南美洲亚马孙河流域热带雨林中的蝴蝶，偶尔扇动几下翅膀，可能在两周后引起美国德克萨斯一场龙卷风。

蝴蝶效应在社会学界用来说明：一个坏的微小的机制，如果不加以及时地引导、调节，会给社会带来非常大的危害，戏称为“龙卷风”或“风暴”

例题

例: 求线性方程组

$$\begin{cases} x_1 + \frac{1}{2}x_2 + \frac{1}{3}x_3 = \frac{11}{6} \\ \frac{1}{2}x_1 + \frac{1}{3}x_2 + \frac{1}{4}x_3 = \frac{13}{12} \\ \frac{1}{3}x_1 + \frac{1}{4}x_2 + \frac{1}{5}x_3 = \frac{47}{60} \end{cases}$$

其精确解为

$$x_1 = x_2 = x_3 = 1$$

但是, 若对数据取3位有效数字, 利用 Gauss 消去法求解, 则计算解:

$$x_1 \approx 1.09, x_2 \approx 0.0488, x_3 \approx 0.491$$

例题

同样对方程

$$\begin{cases} 2x_1 - x_2 + 3x_3 = 1 \\ 4x_1 + 2 + 5x_3 = 4 \\ 2x_1 + 2x_3 = 6 \end{cases}$$

利用 Gauss 消去法，取 3 位有效数字，则得到准确解：

$$x_1 = 9, x_2 = -1, x_3 = 6$$

1. “数值问题”计算解的精度，不但与数值方法的稳定有关，而且还与数值问题的性态好坏有关。
2. 在数值问题中，若输出数据对输入数据的扰动（误差）很敏感（小的变化会引起较大的变化），称这类数值问题为病态问题；否则称为良态问题。

选用计算公式和设计算法时的普遍原则

一. 四则运算中的稳定性问题

1. 防止大数吃小数

$$0.3684676 + 10^7 \times 0.6327544 + 0.4932001 + 0.4800100 = 10^7 \times 0.6327544$$

预防方法：先加小数，由小到大逐次相加

$$0.3684676 + 0.4800100 + 0.4932001 + 10^7 \times 0.6327544 = 10^7 \times 0.6327545$$

2. 要避免两个相近数相减

相近数相减会严重损失有效数值的位数 $1 - \cos(x)$ 可改为 $2 \sin^2(x/2)$

3. 避免小数作除数和大数作乘法

这样可避免误差放大

二. 提高算法效率问题

1. 尽量减少运算次数:

$$x^{255} = x \times x^2 \times x^4 \times x^8 \times x^{16} \times x^{32} \times x^{64} \times x^{128}$$

254次乘法 \Rightarrow 14次乘法

例题

例：计算 $p_n(x) = a_n x^n + a_{n-1} x^{n-1} + a_{n-2} x^{n-2} + \cdots + a_1 x + a_0$

直接计算需要 $n(n+1)/2$ 次乘法和 n 次加法

若将公式变成递推公式：

$$\begin{cases} s_n = a_n \\ s_k = x s_{k+1} + a_k, k = n-1, n-2, \dots, 1, 0 \\ p_n(x) = s_0 \end{cases}$$

后，再计算 $p_n(x)$ ，只需做 n 次乘法和 n 次加法。
充分利用递推公式，可提高算法效率。

选用计算公式和设计算法时的普遍原则

2. 充分利用耗时少的运算

例： $k + k$ 比 $2k$, $a * a$ 比 a^2 , $b * 0.25$ 比 $b/4$ 等节省时间。

3. 充分利用存贮空间

- 节省原始数据的存贮单元；
- 节省工作单元。

例： $S = \text{SPARSE}(X)$ converts a sparse or full matrix to sparse form by squeezing out any zero elements.

选用计算公式和设计算法时的普遍原则